

## Paro Registrado.

**Diciembre 2021**

### FICHA TERRITORIAL: Comarca La Jacetania

Unidad: nº personas

Fuente: Instituto Aragonés de Empleo

#### Por grupo de edad y sexo

	Total	Hombres	Mujeres
16-19	15	4	11
20-24	45	24	21
25-29	50	24	26
30-34	56	21	35
35-39	62	18	44
40-44	83	28	55
45-49	54	19	35
50-54	64	23	41
55-59	80	32	48
60-64	64	20	44
<b>Total</b>	<b>573</b>	<b>213</b>	<b>360</b>

#### Por sector de actividad económica y sexo

CNAE-2009	Total	Hombres	Mujeres
Agricultura, ganadería y pesca	20	14	6
Industria y energía	22	15	7
Construcción	44	36	8
Servicios	470	142	328
Sin empleo anterior	17	6	11
<b>Total</b>	<b>573</b>	<b>213</b>	<b>360</b>

#### Por sección de actividad económica y sexo

CNAE-2009	Total	Hombres	Mujeres
Agricultura, ganadería, silvicultura y pesca	20	14	6
Industrias extractivas	1	1	0
Industria manufacturera	16	10	6
Suministro de agua, actividades de saneamiento, gestión de residuos y descontaminación	5	4	1
Construcción	44	36	8
Comercio al por mayor y al por menor; reparación de vehículos de motor y motocicletas	71	19	52
Transporte y almacenamiento	15	7	8
Hostelería	144	37	107
Información y comunicaciones	3	1	2
Actividades financieras y de seguros	4	3	1
Actividades inmobiliarias	1	0	1
Actividades profesionales, científicas y técnicas	21	6	15
Actividades administrativas y servicios auxiliares	71	24	47
Administración Pública y defensa; Seguridad Social obligatoria	44	22	22
Educación	21	6	15
Actividades sanitarias y de servicios sociales	35	7	28
Actividades artísticas, recreativas y de entretenimiento	20	7	13
Otros servicios	13	2	11
Actividades de los hogares como empleadores de personal doméstico; actividades de los hogares como productores de bienes y servicios para uso propio	7	1	6
Sin clasificar	17	6	11
<b>Total</b>	<b>573</b>	<b>213</b>	<b>360</b>

La actividad económica indica aquélla en la que el parado realizó su último trabajo, según la Clasificación Nacional de Actividades Económicas de 2009 (CNAE-2009)

## Paro Registrado.

**Diciembre 2021**

FICHA TERRITORIAL: **Comarca La Jacetania**

Unidad: nº personas

Fuente: Instituto Aragonés de Empleo

### Por nivel de formación y sexo

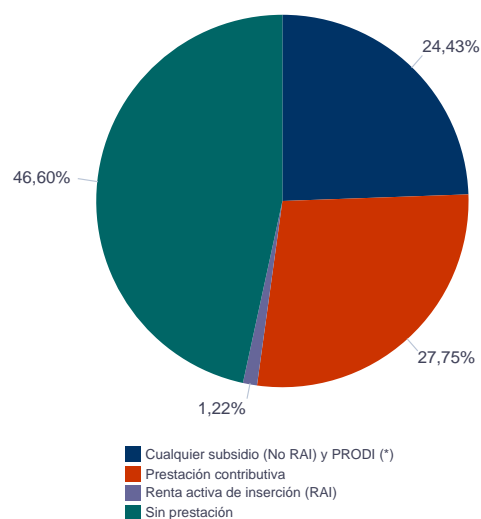
		Total	Hombres	Mujeres
<b>Educación primaria</b>	Educación Primaria o inferior	59	24	35
		<b>59</b>	<b>24</b>	<b>35</b>
<b>Primera etapa de educación secundaria</b>	Primera etapa de educación secundaria	256	105	151
		<b>256</b>	<b>105</b>	<b>151</b>
<b>Segunda etapa de educación secundaria</b>	Bachillerato	55	23	32
	Enseñanza media de formación profesional	60	22	38
		<b>115</b>	<b>45</b>	<b>70</b>
<b>Enseñanza superior</b>	Enseñanza superior de formación profesional	38	12	26
	Enseñanza superior universitaria	105	27	78
		<b>143</b>	<b>39</b>	<b>104</b>
<b>Total</b>		<b>573</b>	<b>213</b>	<b>360</b>

NOTA: La tabla de nivel de formación se basa en la Clasificación Nacional de Educación 2000 (INE). Se ha seleccionado el nivel educativo más alto adquirido por el demandante parado.

### Por tipo de prestación y sexo

	Total	Hombres	Mujeres
Sin prestación	267	95	172
Prestación contributiva	159	62	97
Cualquier subsidio (No RAI) y PRODI (*)	140	55	85
Renta activa de inserción (RAI)	7	1	6
<b>Total</b>	<b>573</b>	<b>213</b>	<b>360</b>

(\*) PRODI= Programa temporal de protección por desempleo e inserción, RAI = Renta activa de inserción.



## Paro Registrado.

**Diciembre 2021**

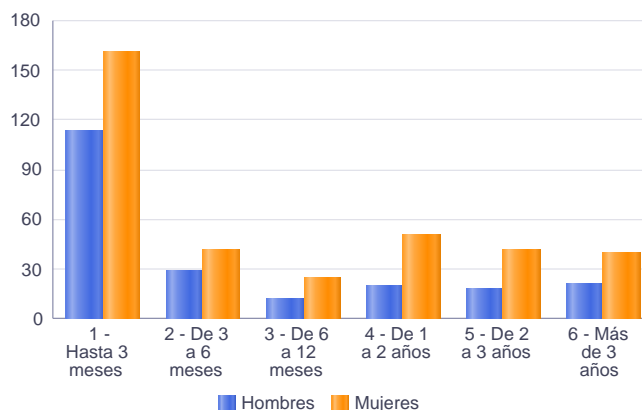
FICHA TERRITORIAL: **Comarca La Jacetania**

Unidad: nº personas

Fuente: Instituto Aragonés de Empleo

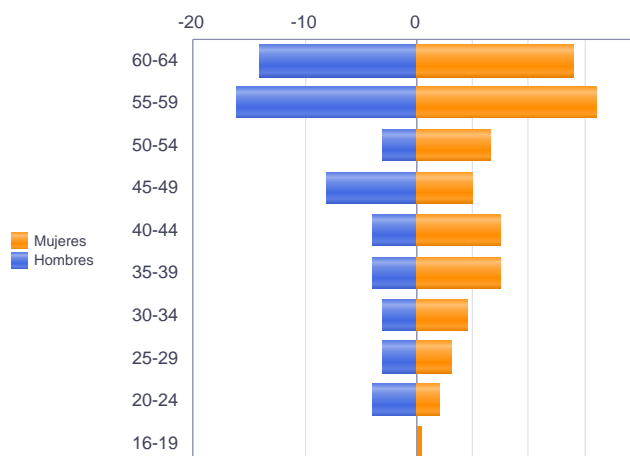
### Por tiempo en situación laboral como desempleado y sexo

		Total	Hombres	Mujeres
<b>Corta Duración</b>	Hasta 3 meses	273	113	160
	De 3 a 6 meses	71	29	42
	De 6 a 12 meses	37	12	25
		<b>381</b>	<b>154</b>	<b>227</b>
<b>Larga Duración</b>	De 1 a 2 años	71	20	51
	De 2 a 3 años	60	18	42
	Más de 3 años	61	21	40
		<b>192</b>	<b>59</b>	<b>133</b>
<b>Total</b>		<b>573</b>	<b>213</b>	<b>360</b>



### Parados de larga duración\* por grupo de edad y sexo

	Total	Hombres	Mujeres
16-19	1	0	1
20-24	8	4	4
25-29	9	3	6
30-34	12	3	9
35-39	19	4	15
40-44	19	4	15
45-49	18	8	10
50-54	16	3	13
55-59	48	16	32
60-64	42	14	28
<b>Total</b>	<b>192</b>	<b>59</b>	<b>133</b>



\* Más de 12 meses como desempleado

Piramide por valores Absolutos

## Paro Registrado.

**Diciembre 2021**

FICHA TERRITORIAL: **Comarca La Jacetania**

Unidad: nº personas

Fuente: Instituto Aragonés de Empleo

### Por sector de actividad económica, nacionalidad y sexo

	Españoles			Extranjeros comunitarios (UE-27)			Extranjeros no comunitarios		
	Total	Hombres	Mujeres	Total	Hombres	Mujeres	Total	Hombres	Mujeres
Agricultura, ganadería y pesca	19	14	5	1	0	1	0	0	0
Construcción	37	31	6	5	3	2	2	2	0
Industria y energía	20	14	6	0	0	0	2	1	1
Servicios	427	131	296	18	4	14	25	7	18
Sin empleo anterior	14	5	9	2	1	1	1	0	1
<b>Total</b>	<b>517</b>	<b>195</b>	<b>322</b>	<b>26</b>	<b>8</b>	<b>18</b>	<b>30</b>	<b>10</b>	<b>20</b>

### Ranking de ocupaciones más solicitadas por los demandantes parados, por sexo

Cod. Ocupación	Ocupación	Total	Hombres	Mujeres
92101050	Personal de limpieza o limpiadores en general	138	22	116
52201079	Dependientes de comercio, en general	121	6	115
43091029	Empleados administrativos, en general	102	14	88
95121019	Peones de horticultura, jardinería	83	64	19
51201049	Camareros, en general	69	23	46
92101027	Camareros de pisos (hostelería)	64	1	63
55001018	Cajeros de comercio	57	5	52
51101026	Cocineros, en general	56	12	44
97001104	Peones de la industria manufacturera, en general	54	48	6
96021013	Peones de la construcción de edificios	46	45	1
84121035	Conductores de furgonetas, hasta 3,5 t.	45	44	1
91001018	Empleados de hogar	39	2	37
96011029	Peones de obras públicas, en general	36	34	2
98201011	Reponedores de hipermercado	35	11	24
93101024	Pinches de cocina	35	4	31
95431028	Peones forestales	29	25	4
58331022	Conserjes, en general	29	16	13
98111024	Mozos de carga y descarga, almacén y/o mercado de abastos	29	29	0
44221010	Recepcionistas de hotel	27	5	22
37241034	Monitores de educación y tiempo libre	26	3	23

NOTA: Cada demandante puede solicitar hasta 6 ocupaciones.